



РосИнфоТех
Российские Информационные Технологии

Инструкция по установке удаленного доступа ammyu.

Внимание: Программа Ammyu Admin бесплатна для некоммерческого использования. Компания РосИнфоТех не несет ответственности за работу программы Ammyu Admin.

Для установки выполните следующие действия:

1. Пройдите по ссылке <http://www.ammyu.com/ru/downloads.html>
2. Кликните на кнопку DOWNLOAD

АММУУ Удаленный Доступ и Удаленное Управление Компьютерами

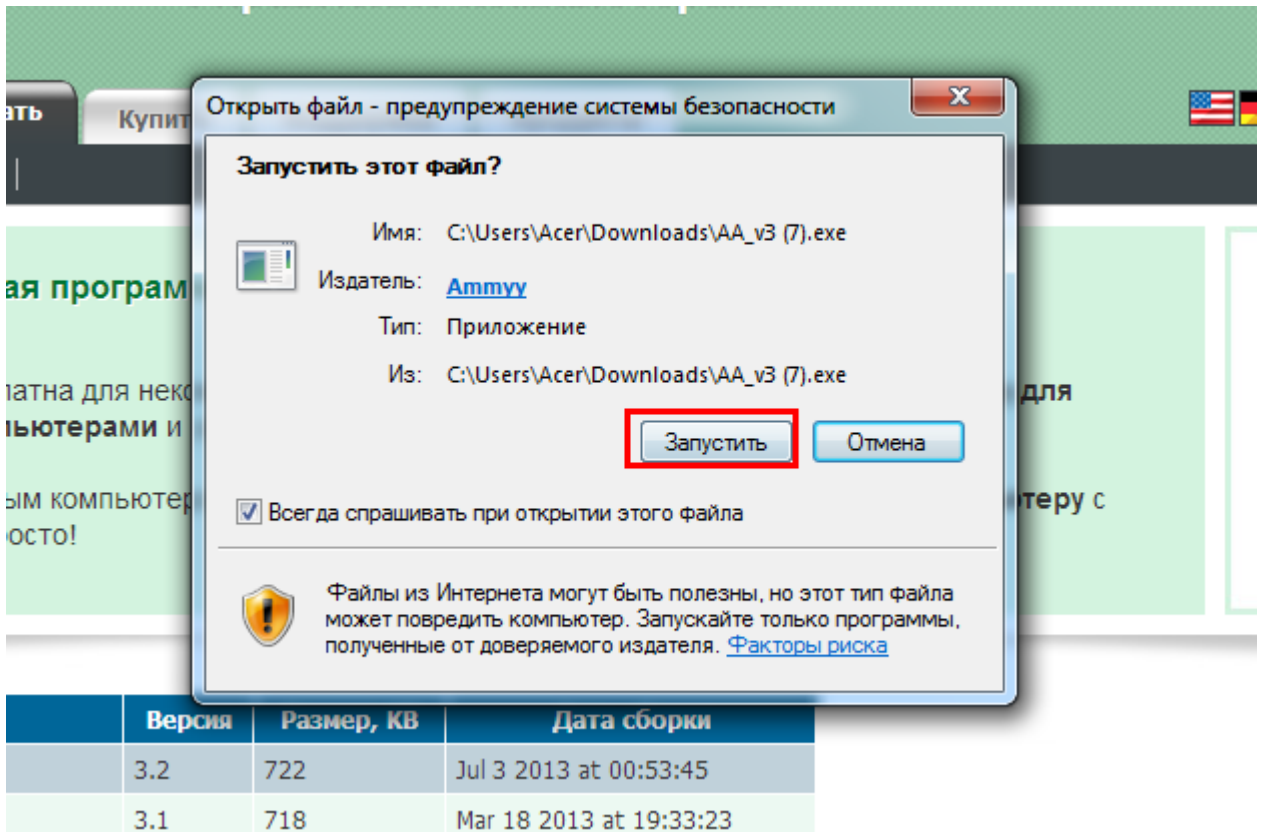
Амmyu Admin - бесплатная программа удаленного доступа к компьютеру - скачать!

Программа Амmyu Admin бесплатна для некоммерческого использования. Вы можете скачать программу для удаленного управления компьютерами и уже в течение нескольких секунд приступить к работе.

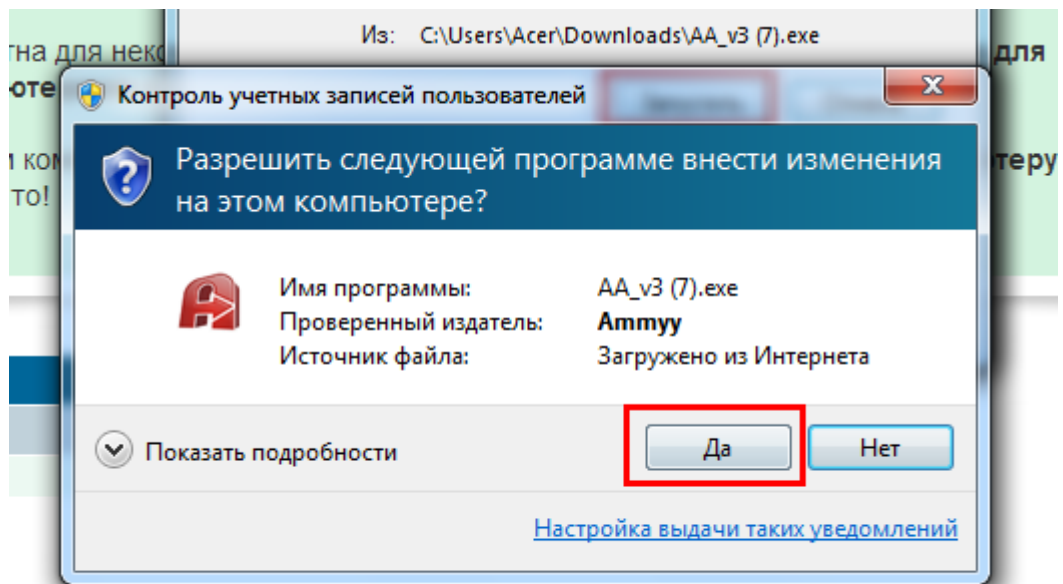
Пробуйте управление удаленным компьютером прямо сейчас! **Настройка удаленного доступа к компьютеру с Амmyu Admin** - это быстро и просто!

Файл	Версия	Размер, КВ	Дата сборки
АММУУ Admin v3.2 (exe)	3.2	722	Jul 3 2013 at 00:53:45
АММУУ Admin v3.1 (exe)	3.1	718	Mar 18 2013 at 19:33:23
АММУУ Admin v3.0 (exe)	3.0	713	Sep 5 2012 at 13:37:01
АММУУ Admin v2 (exe)	2.13	651	May 16 2010 at 19:11:24
MX Skype Recorder (exe)	4.3.0	567	

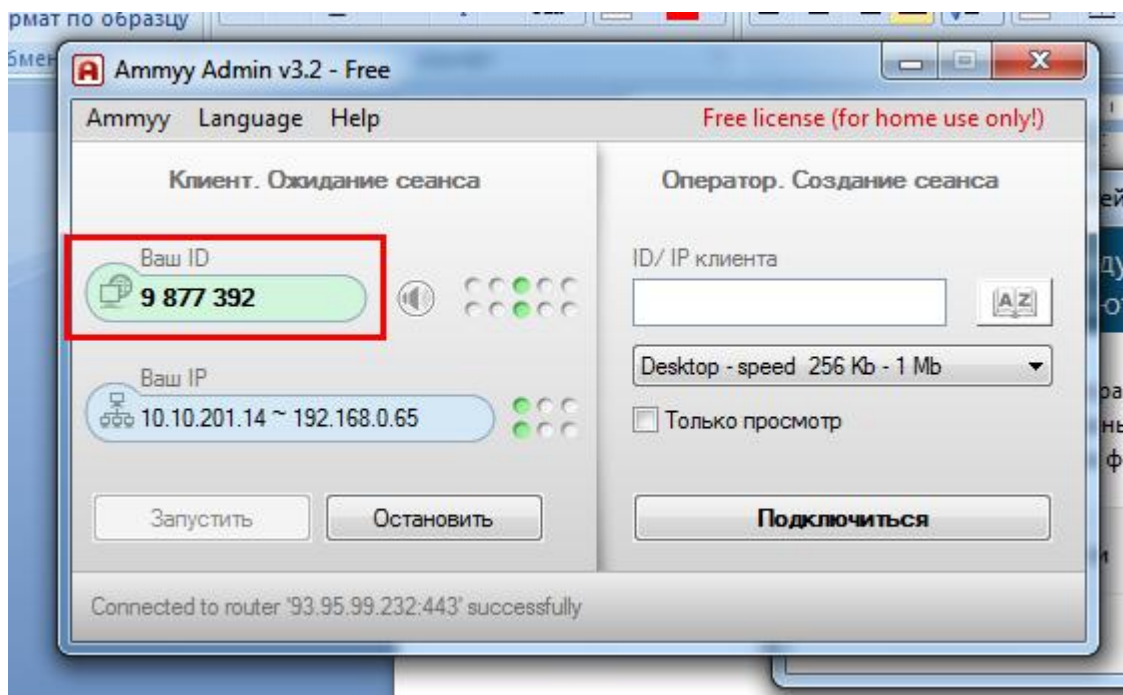
3. Кликните ЗАПУСТИТЬ



4. Подтвердите разрешение



5. Пришлите или сообщите сотруднику РосИнфоТех номер ID.



6. В открывшемся окне подтвердите разрешение на вход

ООО «РосИнфоТех»
+ 7 (499) 685-01-49
support@itrif.ru